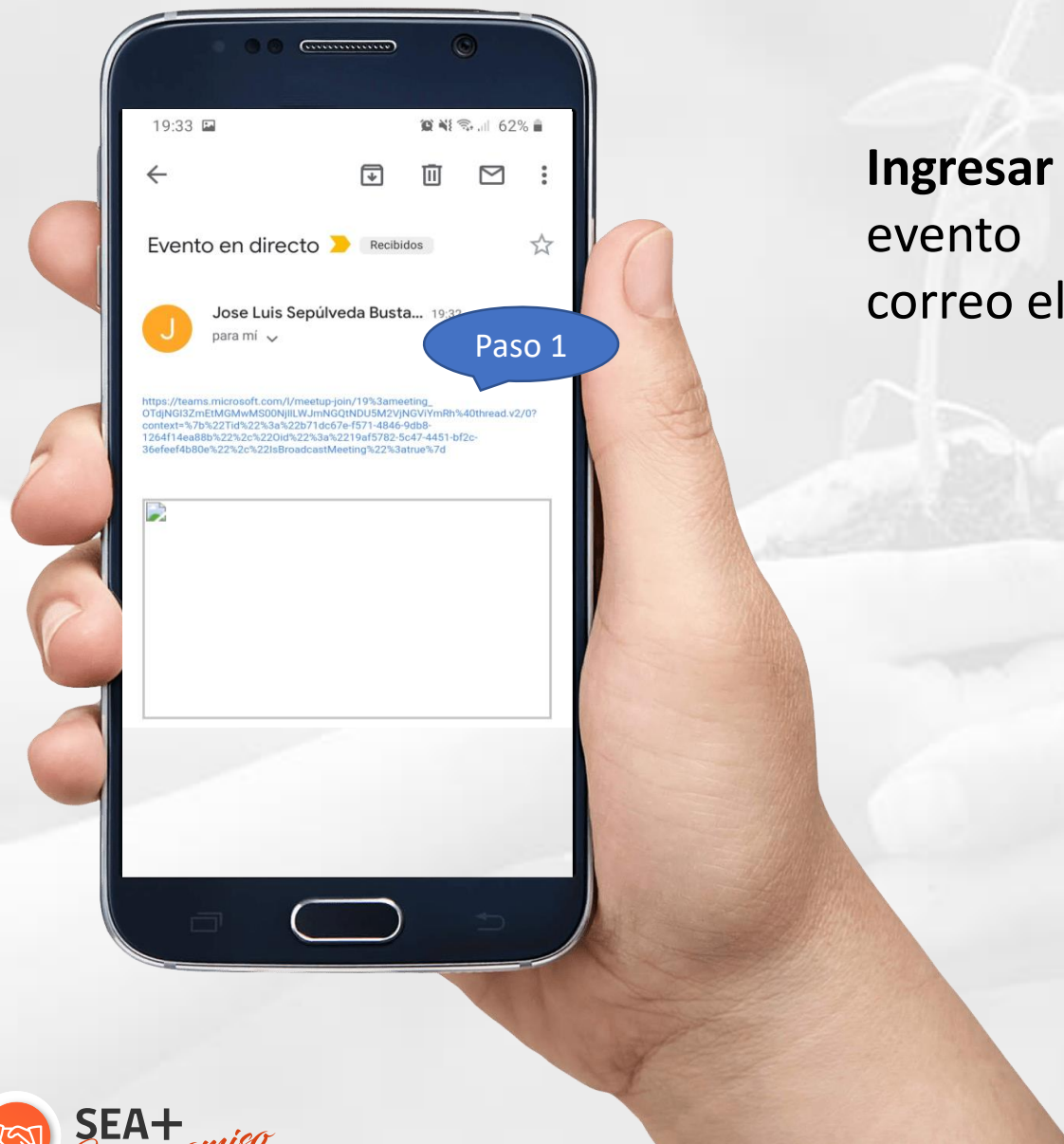




# Microsoft Teams

## Acceso a eventos en directo como asistente desde celular Android

# ACCESO A UN EVENTO EN DIRECTO COMO ASISTENTE



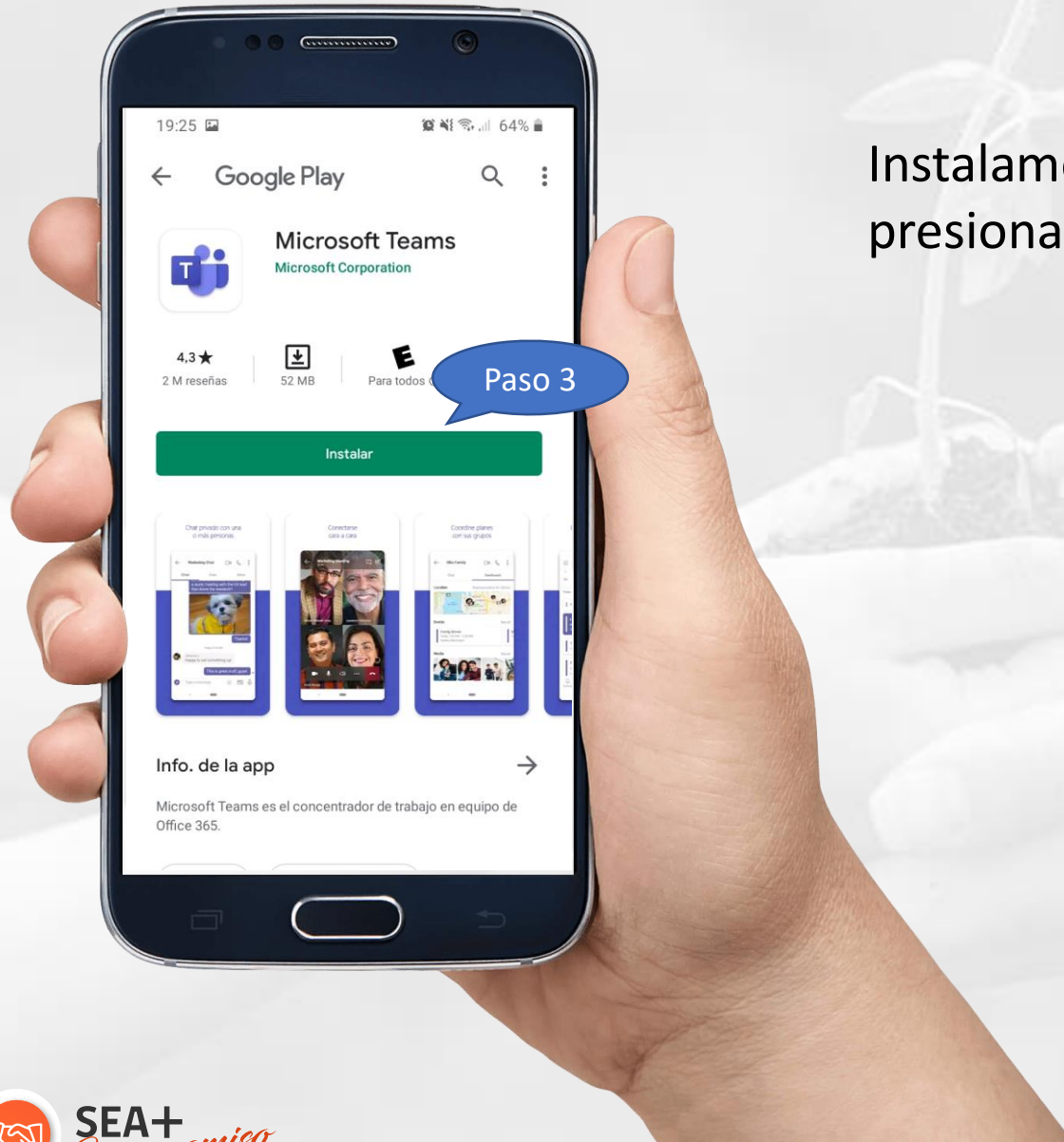
Ingresar al link de acceso al evento (**Paso 1**) recibido por correo electrónico.

# ACCESO A UN EVENTO EN DIRECTO COMO ASISTENTE



Se nos indicará que debemos instalar la aplicación Teams, ingresamos a Google Play (**Paso 2**).

# ACCESO A UN EVENTO EN DIRECTO COMO ASISTENTE



Instalamos la aplicación Teams (**Paso 3**) presionando el botón Instalar.

# ACCESO A UN EVENTO EN DIRECTO COMO ASISTENTE



Una vez instalada volvemos a presionar sobre el link del evento en directo (**Paso 4**).

# ACCESO A UN EVENTO EN DIRECTO COMO ASISTENTE



Nos consultará con que programa queremos abrir el evento, seleccionamos Teams **(Paso 5)**.

# ACCESO A UN EVENTO EN DIRECTO COMO ASISTENTE



Se abrirá la aplicación Teams, seleccionamos la opción Unirse a la reunión (**Paso 6**).

# ACCESO A UN EVENTO EN DIRECTO COMO ASISTENTE

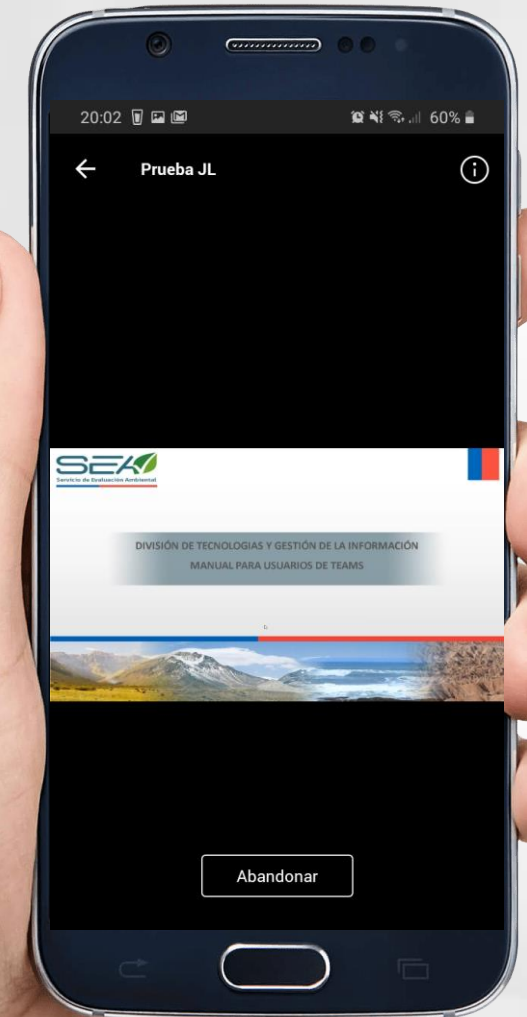


Ingresamos nuestro nombre (**Paso 7**) y presionamos el botón Unirse a la reunión.



# ACCESO A UN EVENTO EN DIRECTO COMO ASISTENTE

Cargará el evento en directo y ya podremos visualizarlo sin problemas.





# ¡Saludos!